

JARDIN  
32.12 m<sup>2</sup>

TERRASSE  
9.93 m<sup>2</sup>

CUISINE  
6.64 m<sup>2</sup>

SEJOUR  
21.14 m<sup>2</sup>




CHAMBRE 1  
12.01 m<sup>2</sup>

Salle d'eau  
4.44 m<sup>2</sup>

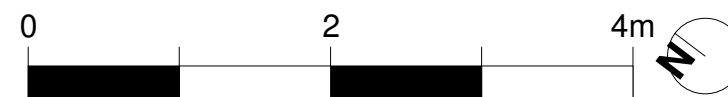
WC  
1.86 m<sup>2</sup>

ENTREE  
2.73 m<sup>2</sup>

F: FENETRE  
PF: PORTE-FENETRE  
VP: VOLET PLIANT  
GC: GARDE-CORPS  
BA: BARDAGE AJOURE

 FAUX-PLAFOND  
 Module ECS  
 Module Electrique

NOTA: Des modifications sont susceptibles d'être apportées à ce plan en fonction des nécessités techniques, administratives ou commerciales de la réalisation tant en ce qui concerne les dimensions, surfaces que l'équipement. Les retombées de poutres, soffites, faux plafonds, canalisations apparentes et équipements sont à titre indicatifs.



**Les Jardins BRUNEHAUT**

Habiter la voie verte

Place de la gare à Senlis (60)

**AUBARNE**  
Promotion immobilière

4, place Gérard de Nerval  
60 300 SENLIS  
T.03 44 53 15 85  
F.03 44 53 15 91  
contact@aubarne.fr

**ANMA**  
Agence Architecture  
Nicolas Michelin Urbanisme  
& Associés Paysage  
Design

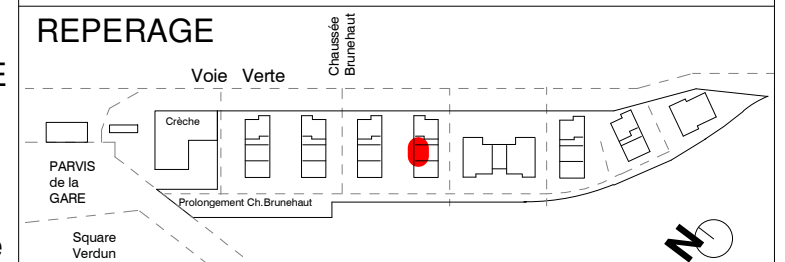
9 cour des petites écuries  
75 010 PARIS  
T.01 53 34 00 01

N°	Type	Niveau	S.Hab
D 06	T2	RDC	48.82 m <sup>2</sup>

Séjour	21.14
Chambre1	12.01
Cuisine	6.64
Salle d'Eau	4.44
Entrée	2.73
WC	1.86
Surface Habitable	48.82

Jardin	32.12
Terrasse	9.93
Surface Annexes	42.05

REPERAGE



DATE: 19/09/2017

INDICE: F

ECHELLE: GRAPHIQUE